

재정여건

3-1. 재정자립도

○ 재정자립도란 스스로 살림을 꾸릴 수 있는 능력을 나타내는 지표입니다
 재정자립도가 100%에 가까울수록 재정운영의 자립능력은 우수하게
 됩니다. 2012년도 우리 순창 군의 재정자립도는 10.55% 입니다.

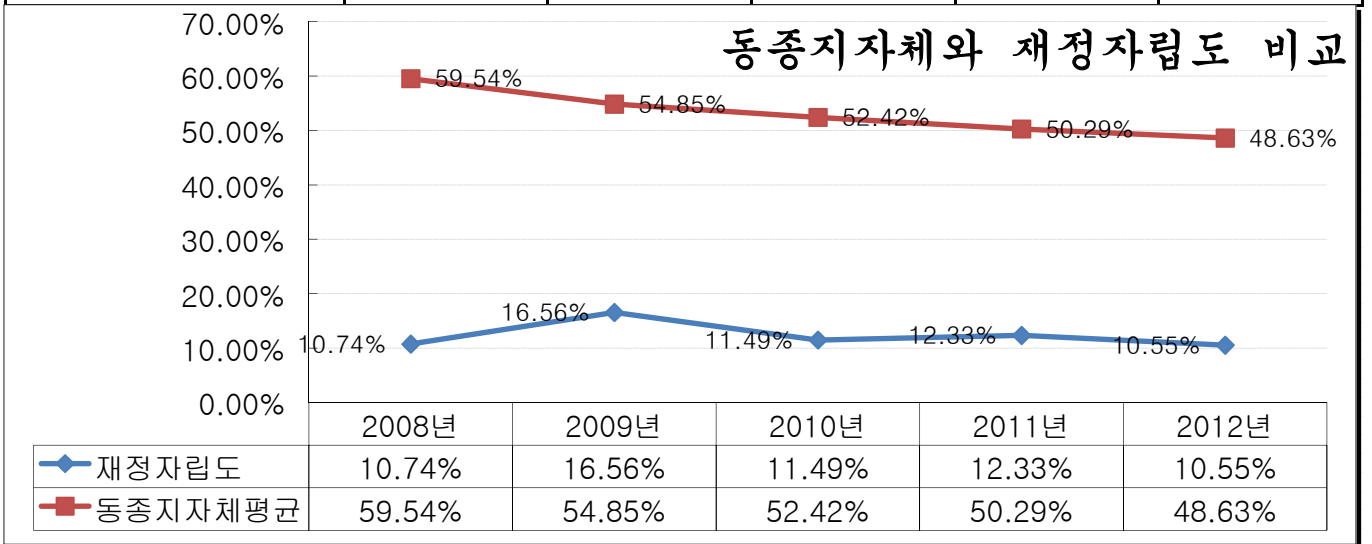
(단위 : 백만원, %)

재정자립도(B/A)	세입합계(A=B+C+D)	자체세입(B)	의존재원(C)	지방채 및 예치금회수(D)
10.55%	254,492	26,848	227,644	-

▶ 2012년도 일반회계 최종예산기준, 자체세입은 지방세와 세외수입의 합계

재정자립도 연도별 변화

구분	연도별 비교 (%)				
	2008	2009	2010	2011	2012
재정자립도	10.74%	16.56%	11.49%	12.33%	10.55%
동종지자체평균	59.54%	54.85%	52.42%	50.29%	48.63%



◆ 동종 지자체 대비 지방세 및 세외수입은 적으며 보조금, 교부세 등 의존재원 비율이 높아 재정자립도는 매우 열악한 편으로 향후 자체세입 확보 방안, 체납세 징수 노력이 절실히 필요한 상황입니다.

재정여건

3-2. 재정자주도

○ 재정자주도란 전체 세입에서 용처를 자율적으로 정하고 집행할 수
재원의 비율을 말합니다. 재정자주도가 100%에 가까울 수록 재정운용의
자율성도 좋다는 의미이며 2012년도 우리 순창 군의 재정자주도는
67.66% 입니다.

(단위 : 백만원, %)

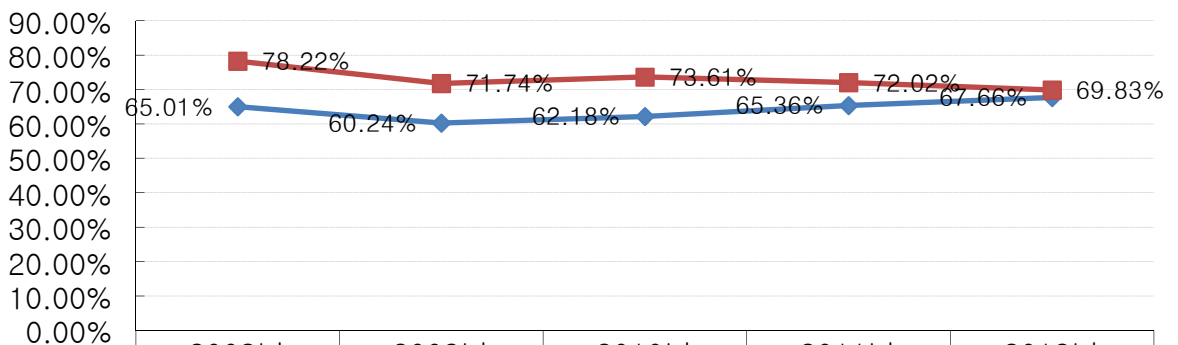
재정자주도(B/A)	세입합계(A=B+C+D)	자주자원(B)	보조금(C)	지방채 및 예치금회수(D)
67.66%	254,492	172,188	82,304	-

▶ 2012년도 일반회계 최종예산기준

재정자주도 연도별 변화

구분	연도별 비교 (%)				
	2008	2009	2010	2011	2012
재정자주도	65.01%	60.24%	62.18%	65.36%	67.66%
동종지자체평균	78.22%	71.74%	73.61%	72.02%	69.83%

동종지자체와 재정자주도 비교



	2008년	2009년	2010년	2011년	2012년
◆ 재정자주도	65.01%	60.24%	62.18%	65.36%	67.66%
■ 동종지자체평균	78.22%	71.74%	73.61%	72.02%	69.83%

◆ 재정자주도의 경우 자체 수입과 지방교부세의 합이 전체 예산에서 차지하는 비율로서 2008년은 동종지자체 대비 약 13% 차이였으나 2012년의 경우 교부세 관련 통계를 전반적으로 관리하여 전년 대비 230억 정도 추가 확보하는 등 현재는 약 2%까지 재정자주도를 높이고 있음

재정여건

3-3. 재정력지수

○ 재정력지수란 자치단체가 표준적인 행정서비스를 제공하는데 기준이 되는 재정수요에 대하여 재정수입이 어느 정도 충당하고 있는지를 나타내는 지표입니다. 재정력지수가 높을수록 표준적인 행정수요를 제공하는데 필요한 세입역량이 우수하다는 의미이며 2012년도 우리 순창 군의 재정력지수는 13.35% 입니다.

(단위 : 백만원, %)

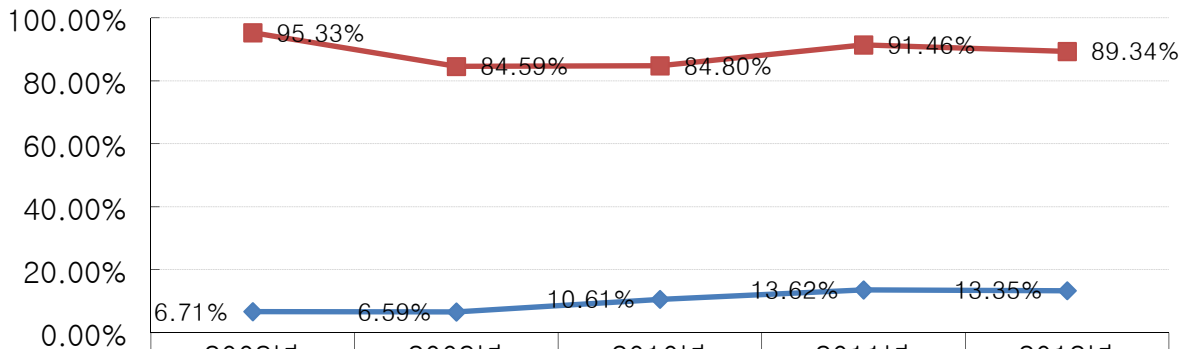
재정력지수(B/A)	기준재정수요(A)	기준재정수입(B)
13.35%	155,747	20,795

▶ 2012년도 일반회계 최종예산기준

재정력지수 연도별 변화

구분	연도별 비교 (%)				
	2008	2009	2010	2011	2012
재정력지수	6.71%	6.59%	10.61%	13.62%	13.35%
동종지자체평균	95.33%	84.59%	84.80%	91.46%	89.34%

동종지자체와 재정력지수 비교



◆ 재정력 지수의 경우 행정수요에 재정이 소요되는 곳은 많은데 비해 재정수입은 그에 미치지 못하는 편이며 동종 지자체 평균보다도 열악한 편입니다.

재정여건

3-4. 통합재정수지

○ 모든 회계와 기금을 연결하여 자치단체의 순수한 수입과 지출의 차이를 나타낸 수치를 통합재정수지라 합니다. 2012년도 우리 순창 군의 통합재정수지는 1.67 억원의 흑자를 기록하였습니다.

(단위 : 백만원)

회계별	통계규모						통합재정규모 (G=B+E)	통합재정수지1 H=A-(B+E)	통합재정수지2 I=A-(B+E)+F
	세입(A)	지출(B)	용자회수(C)	용자지출(D)	순용자(E=D-C)	순세계잉여금(F)			
총계	249,257	257,878	2,285	7,630	5,345	14,134	263,223	- 13,966	167
일반회계	242,875	241,339	-	45	45	10,570	241,384	1,491	12,061
기타 특별회계	5,552	7,971	2,236	7,570	5,334	3,564	13,306	- 7,753	- 4,189
공기업 특별회계	-	-	-	-	-	-	-	-	-
기금	829	8,576	49	15	- 34	-	8,533	- 7,703	- 7,703

▶ 2012년도 최종예산기준

▶ 통합재정규모 = 지출(경상지출+자본지출) + 순용자(용자지출-용자회수)

▶ 통합재정수지1 = 세입 - (지출 + 순용자)

▶ 통합재정수지2 = 세입 - (지출 + 순용자) + 순세계잉여금

▶ 통합재정수지비율 = (통합재정수지 / 통합재정규모)

◆ 통합재정수지의 경우 우리 군은 1.67억원 흑자입니다.

- 통합재정수지1은 세입에서 지출과 순용자를 제외한 금액이며 재정수지2는 이에 순세계잉여금을 더한 수치입니다.

◆ 통합재정수지는 재정수지2번으로써 우리 군은 순세계 잉여금을 포함하여 흑자입니다.

통합재정수지 연도별 변화

구분	연도별 비교(백만원)				
	2008	2009	2010	2011	2012
통합재정수지 1	- 11,943	- 24,568	- 6,500	- 13,218	- 13,966
통합재정수지 2	2,561	- 6,020	5,822	2,363	167

